


Basis-Materialliste für das 3. Schuljahr

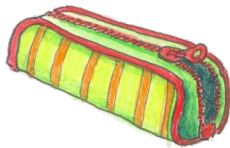
Allgemein:

- Federmäppchen mit folgender Ausstattung:



- Füller mit Ersatzpatronen
- 2 Bleistifte
- kurzes Lineal
- Holzfarbstifte
- Fineliner (stabilo) in verschiedenen Farben
- Radiergummi
- Geodreieck

- Schlampermäppchen mit folgender Ausstattung:



- Dosenspitzer
- wasserlöslicher Foliestift (non-permanent) in blau oder schwarz
- gelber Textmarker
- schwarzer Edding (Größe 1,5 – 3 mm)
- Schere
- Klebestift


- Hausaufgabenheft (DIN A5) + eine große (Büro-)Klammer zum Kennzeichnen der jeweiligen Schulwoche



- 1 Sammelmappe DIN A4 (freie Farbwahl)
- 1 gelbe Sammelmappe DIN A4 aus Karton/Pappe (für unter der Bank)



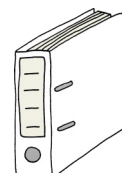
- 1 langes Lineal (30 cm)



- 1 Paar Hausschuhe
- 1 Turnbeutel mit Sportkleidung und Turnschuhen (helle Sohle!)



- 1 Ringordner DIN A4 + Register (Dieser Ordner ist für zuhause gedacht, um die Schnellhefter bei Bedarf auszuleeren. Er muss nicht mit in die Schule gebracht werden.)



Hefte, Arbeitshefte und Umschläge:

Drittklasszeilen: (linierte Hefte ohne Rand)



(linierte Hefte mit einseitigem Rand)




Hefte	Umschläge
4 linierte Hefte DIN A4 ohne Rand (Drittklasszeilen!)	– 1 roter Umschlag DIN A4 – 2 rosa Umschläge DIN A4 – 1 oranger Umschlag DIN A4
1 liniertes Heft DIN A4 mit einseitigem Rand (Drittklasszeilen!)	– 1 lila Umschlag DIN A4
3 karierte Hefte DIN A4 ohne Rand	– 1 dunkelblauer Umschlag DIN A4 – 1 hellblauer Umschlag DIN A4 – 1 grüner Umschlag DIN A4
1 Heft ohne Zeilen und ohne Kästchen	– 4 transparente Umschläge (für das „Kraut- und Rübenheft“ und die 3 großen Arbeitshefte:)

Bitte besorgen Sie diese Arbeitshefte mit Hilfe der angegebenen ISBN:

ISBN	Verlag	Titel
978-3-425-01302-2	Westermann	Zauberlehrling 3. Ausgabe 2014 für Bayern. Richtig schreiben. Vereinfachte Ausgangsschrift
978-3-14-133113-4	Westermann	Denken und Rechnen. Arbeitsheft 3. Ausgabe 2021 für Grundschulen in Bayern
978-3-939965-42-8	Jandorf	Zahlenfuchs 3
978-3-464-81585-4	Oldenbourg	Sally 3 / 4. Activity Book mit Audios. Ausgabe Bayern. Für den einstündigen Englischunterricht




erscheint
erst im
September:



BITTE STECKEN SIE DIE HEFTE UND ARBEITSHEFTE GLEICH IN DIE ENTSPRECHENDEN UMSCHLÄGE!

Blöcke:

- 1 liniertes Kieselblock DIN A4 mit Namenskästchen, gelocht (Drittclasszeilen!)
- 1 kariertes Kieselblock DIN A4 mit Namenskästchen, gelocht
- 1 Block Tonpapier DIN A4 (120g oder 130g)



Schnellhefter DIN A4 in folgenden Farben:

rot, blau, grün, gelb, lila, orange, weiß, schwarz



Malsachen:

- 1 Zeichensammelmappe DIN A3 mit folgenden Materialien:
 - 1 Zeichenblock DIN A3 (an beiden Enden zum Heraustrennen)
 - 1 Zeichenblock DIN A4
- 1 Malschachtel (Schuhkarton) mit folgenden Materialien:
 - 1 Malkasten mit 12 Deckfarben und mit Deckweiß
 - 2 Borstenpinsel + 2 Haarpinsel in unterschiedlichen Größen
 - 1 kleines Schwämmchen (oder Haushaltsschwamm)
 - 1 standfester Malbecher (Bitte NICHT aus Glas!)
 - 1 Mallappen
 - Wachsmalkreiden
 - 1 Malkittel (oder altes T-Shirt)



**BITTE BESCHRIFTEN SIE ALLE SCHULSACHEN
MIT DEM NAMEN UND DER KLASSE IHRES KINDES!**

Herzlichen Dank für Ihre Mithilfe!